

ЗАТВЕРДЖЕНО

Наказ Міністерства фінансів України 28 січня 2002 року № 57

(у редакції наказу Міністерства фінансів України 04 грудня 2015 року № 1118)

Затверджений у сумі Дев'ять мільйонів чотириста дев'ять тисяч п'ятсотп'ятдесят одна гривня 00 копійок 9 409 551,00 грн

(сума словами і цифрами)

Заступник начальника управління освіти і науки

(посада)

(підпис)

Наталя СОНЧАРОВА

18 січня 2024 р.



### КОШТОРИС на 2024 рік

33390023 Сумська початкова школа №30 "Унікум" Сумської міської ради

(код за ЄДРПОУ та найменування бюджетної установи)

м.Суми

(найменування міста, району, області)

Вид бюджету Місцевий

код та назва відомчої класифікації видатків та кредитування бюджету

06 Управління освіти і науки Сумської міської ради

код та назва програмної класифікації видатків та кредитування державного бюджету

(код та назва програмної класифікації видатків та кредитування

0611021 "Надання загальної середньої освіти закладами загальної середньої освіти за рахунок коштів місцевого бюджету")

місцевих бюджетів (код та назва Типової програмної класифікації


видатків та кредитування місцевих бюджетів)

(грн)

Найменування	Код	Усього на рік		РАЗОМ
		загальний фонд	спеціальний фонд	
1	2	3	4	5
<b>НАДХОДЖЕННЯ - усього</b>	<b>х</b>	<b>6 547 667</b>	<b>2 861 884</b>	<b>9 409 551</b>
Надходження коштів із загального фонду бюджету	х	6 547 667	х	6 547 667
Надходження коштів із спеціального фонду бюджету, у тому числі:	х	х	2 861 884	2 861 884
надходження від плати за послуги, що надаються бюджетними установами згідно із законодавством (розписати за підгрупами)	25010000	х	2 861 884	2 861 884
Плата за послуги, що надаються бюджетними установами згідно з їх основною діяльністю	25010100	х	2 861 884	2 861 884
інші джерела власних надходжень бюджетних установ (розписати за підгрупами)	25020000	х		
інші надходження, у тому числі:		х		
інші доходи (розписати за кодами класифікації доходів бюджету)		х		
фінансування (розписати за кодами класифікації фінансування бюджету за типом боргового зобов'язання)		х		
повернення кредитів до бюджету (розписати за кодами програмної класифікації видатків та кредитування бюджету, класифікації кредитування бюджету)		х		
		х	**	**
<b>ВИДАТКИ ТА НАДАННЯ КРЕДИТІВ - усього</b>	<b>х</b>	<b>6 547 667</b>	<b>2 861 884</b>	<b>9 409 551</b>
<b>Поточні видатки</b>	<b>2 000</b>	<b>6 547 667</b>	<b>2 861 884</b>	<b>9 409 551</b>
Оплата праці і нарахування на заробітну плату	2 100	4 526 690	133 752	4 660 442
Оплата праці	2 110	3 710 400	109 632	3 820 032
Заробітна плата	2 111	3 710 400	109 632	3 820 032
Грошове забезпечення військовослужбовців	2 112			
Суддівська винагорода	2 113			
Нарахування на оплату праці	2 120	816 290	24 120	840 410
Використання товарів і послуг	2 200	2 020 977	2 728 132	4 749 109
Предмети, матеріали, обладнання та інвентар	2 210	53 681		53 681
Медикаменти та перев'язувальні матеріали	2 220	960		960
Продукти харчування	2 230	102 465	2 716 000	2 818 465
Оплата послуг (крім комунальних)	2 240	176 366		176 366
Видатки на відрядження	2 250			
Видатки та заходи спеціального призначення	2 260			
Оплата комунальних послуг та енергоносіїв	2 270	1 678 225	12 132	1 690 357
Оплата теплостачання	2 271	1 379 920	6 810	1 386 730
Оплата водопостачання та водовідведення	2 272	39 365	328	39 693
Оплата електроенергії	2 273	248 570	4 994	253 564
Оплата природного газу	2 274			
Оплата інших енергоносіїв та інших комунальних послуг	2 275	10 370		10 370
Оплата енергосервісу	2 276			
Дослідження і розробки, окремі заходи по реалізації державних (регіональних) програм	2 280	9 280		9 280
Дослідження і розробки, окремі заходи розвитку по реалізації державних (регіональних) програм	2 281			
Окремі заходи по реалізації державних (регіональних) програм, не віднесені до заходів розвитку	2 282	9 280		9 280
Обслуговування боргових зобов'язань	2 400			
Обслуговування внутрішніх боргових зобов'язань	2 410			
Обслуговування зовнішніх боргових зобов'язань	2 420			
<b>Поточні трансферти</b>	<b>2 600</b>			
Субсидії та поточні трансферти підприємствам (установам, організаціям)	2 610			
Поточні трансферти органам державного управління інших рівнів	2 620			
Поточні трансферти урядам іноземних держав та міжнародним організаціям	2 630			
<b>Соціальне забезпечення</b>	<b>2 700</b>			

Виплата пенсій і допомоги	2 710		
Стипендії	2 720		
Інші виплати населенню	2 730		
<b>Інші поточні видатки</b>	<b>2 800</b>		
<b>Капітальні видатки</b>	<b>3 000</b>		
<b>Придбання основного капіталу</b>	<b>3 100</b>		
Придбання обладнання і предметів довгострокового користування	3 110		
Капітальне будівництво (придбання)	3 120		
Капітальне будівництво (придбання) житла	3 121		
Капітальне будівництво (придбання) інших об'єктів	3 122		
Капітальний ремонт	3 130		
Капітальний ремонт житлового фонду (приміщень)	3 131		
Капітальний ремонт інших об'єктів	3 132		
Реконструкція та реставрація	3 140		
Реконструкція житлового фонду (приміщень)	3 141		
Реконструкція та реставрація інших об'єктів	3 142		
Реставрація пам'яток культури, історії та архітектури	3 143		
Створення державних запасів і резервів	3 150		
Придбання землі та нематеріальних активів	3 160		
<b>Капітальні трансферти</b>	<b>3 200</b>		
Капітальні трансферти підприємствам (установам, організаціям)	3 210		
Капітальні трансферти органам державного управління інших рівнів	3 220		
Капітальні трансферти урядам іноземних держав та міжнародним організаціям	3 230		
Капітальні трансферти населенню	3 240		
Надання внутрішніх кредитів	4 110		
Надання кредитів органам державного управління інших рівнів	4 111		
Надання кредитів підприємствам, установам, організаціям	4 112		
Надання інших внутрішніх кредитів	4 113		
Надання зовнішніх кредитів	4 210		
<b>Нерозподілені видатки</b>	<b>9 000</b>		

Керівник

  
(підпис)

Лариса СОПІНА

Керівник бухгалтерської служби /  
начальник планово-фінансового підрозділу



18 січня 2024 р.

Сніжана АГЕЙКІНА

М.П.\*\*\*


\* Винеску виключено

\*\* Сума пропонується за кодом відповідно до класифікації кредитування бюджету та не враховується у рядку "НАДХОДЖЕННЯ - усього"

\*\*\* Заповнюється розпорядниками нижчого рівня, крім головних розпорядників та національних закладів вищої освіти, яким безпосередньо встановлені призначення у державному бюджеті.

ЗАТВЕРДЖЕНО  
Наказ Міністерства фінансів України 28.01.2002 № 57  
(у редакції наказу Міністерства фінансів України 26.11.2012 № 1220)

Затверджений у сумі Шість мільйонів п'ятсот сорок сім тисяч шістсот шістдесят сім гривень 00 копійок 6 547 667,00 грн  
(сума словами і цифрами)

Заступник начальника управління освіти і науки  
(посада)  
  
Наталія ГОНЧАРОВА  
М.П.  
18 січня 2024 р.



## ПЛАН АСИГНУВАНЬ (ЗА ВИНЯТКОМ НАДАННЯ КРЕДИТІВ З БЮДЖЕТУ) ЗАГАЛЬНОГО ФОНДУ БЮДЖЕТУ на 2024 рік

33390023 Сумська початкова школа №30 "Унікум" Сумської міської ради  
(код за ЄДРПОУ та найменування бюджетної установи)

м.Суми

(найменування міста, району, області)

Вид бюджету Місцевий

код та назва відомчої класифікації видатків та кредитування бюджету 06 Управління освіти і науки Сумської міської ради

код та назва програмної класифікації видатків та кредитування державного бюджету

(код та назва програмної класифікації видатків та кредитування місцевих бюджетів (код та назва Типової програмної класифікації видатків та кредитування місцевих бюджетів)

0611021 "Надання загальної середньої освіти закладами загальної середньої освіти за рахунок коштів місцевого бюджету").

(грн)



Найменування	КЕКВ	Січень	Лютий	Березень	Квітень	Травень	Червень	Липень	Серпень	Вересень	Жовтень	Листопад	Грудень	Разом на рік
1	2	3	4	5	6	7	8	9	10	11	12	13	14	15
Оплата праці	2110	279 900,00	292 100,00	292 090,00	328 660,00	309 550,00	327 160,00	268 600,00	196 180,00	356 220,00	367 030,00	355 850,00	337 060,00	3 710 400,00
Нарахування на оплату праці	2120	61 580,00	64 260,00	64 260,00	72 310,00	67 330,00	71 980,00	59 330,00	43 160,00	78 370,00	80 750,00	78 290,00	74 670,00	816 290,00
Медикаменти та перев'язувальні матеріали	2220				420,00			540,00						960,00
Продукти харчування	2230	7 600,00	28 000,00	28 000,00	29 800,00						9 065,00			102 465,00
Оплата комунальних послуг та енергоносіїв	2270	29 762,00	277 012,00	305 222,00	297 913,00	59 161,00	22 489,00	13 100,00	9 288,00	14 433,00	29 430,00	64 195,00	556 220,00	1 678 225,00
Дослідження і розробки, окремі заходи розвитку по реалізації державних (регіональних) програм	2281													0,00
Окремі заходи по реалізації державних (регіональних) програм, не віднесені до заходів розвитку	2282				2 319,00		2 319,00		2 319,00	2 323,00				9 280,00
Соціальне забезпечення	2700													0,00
Інші видатки	5000*	9 270,00	14 960,00	15 710,00	19 580,00	19 620,00	24 040,00	24 440,00	23 920,00	19 850,00	19 070,00	19 020,00	20 567,00	230 047,00
<b>УСЬОГО</b>		<b>388 112,00</b>	<b>676 332,00</b>	<b>705 282,00</b>	<b>751 002,00</b>	<b>455 661,00</b>	<b>447 988,00</b>	<b>366 010,00</b>	<b>274 867,00</b>	<b>471 196,00</b>	<b>505 345,00</b>	<b>517 355,00</b>	<b>988 517,00</b>	<b>6 547 667,00</b>

Керівник

Керівник бухгалтерської служби / начальник  
планово-фінансового підрозділу

18 січня 2024 р.

М.П. \*\*

  
(підпис)  
  
(підпис)

Лариса СОПІНА

Сніжана АГЕЙКІНА

\* Технічний код, який включає в себе всі коди економічної класифікації видатків бюджету, крім тих, що виділені окремо.

\*\* Валовість розпорядників нижчого рівня, крім головних розпорядників та національних закладів вищої освіти, яким безпосередньо встановлені призначення у державному бюджеті.

1 Виноску виключено





